

# IMPEDE塞栓プラグ

## -Quick Reference Guide-



**Select** 適切なカテーテル/シースと、IMPEDE押し込み時にスリップしないガイドワイヤーを選択します。

**Transfer** IMPEDEをカテーテル内に通過させます。1分間の作業時間でデリバリーを完了させます。

**Advance** 目的位置にIMPEDEを押し進め、アンカーコイルを押し出します。

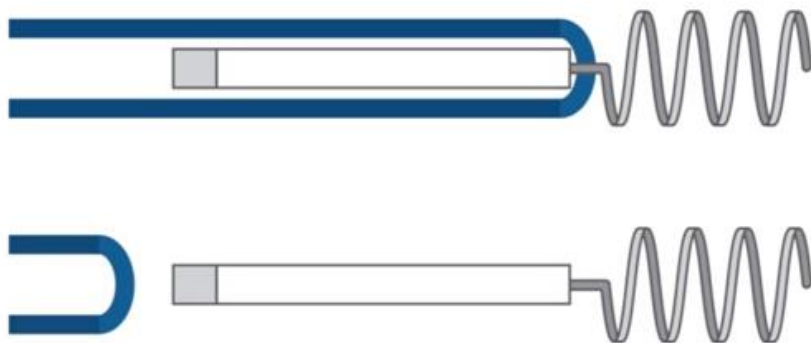
**Retract** カテーテル/シースをアンシースさせ、フォーム部を留置します。

**Timing** フォーム拡張/確認造影するまでに10分間(最低5分間)待ちます。インジェクターを使用しないでください。

製品	推奨血管径	X線不透過マーカ直径		カテーテル最小内径	
IMP-05	2 - 5 mm	.032inch	0.81mm	.038inch	0.97mm
IMP-07	4 - 7 mm	.046inch	1.17mm	.055inch	1.40mm
IMP-10	6 - 10mm	.065inch	1.65mm	.070inch	1.78mm

# フォームのアンシースについて

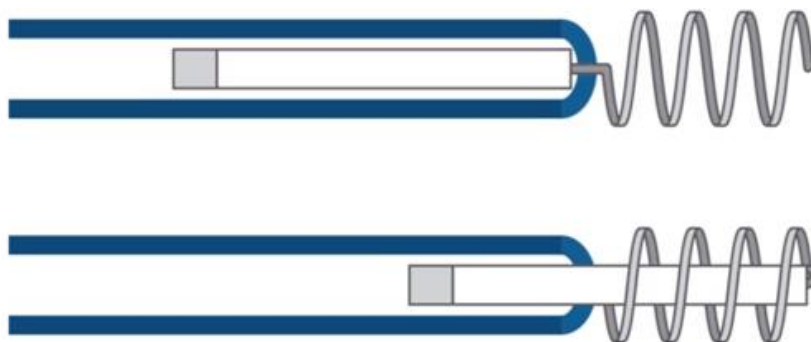
✓ フォームをカテーテルからアンシースさせる。



× カテーテル先端をアンカーコイル内に押し込まない。




× フォームをアンカーコイルに押し込まない。

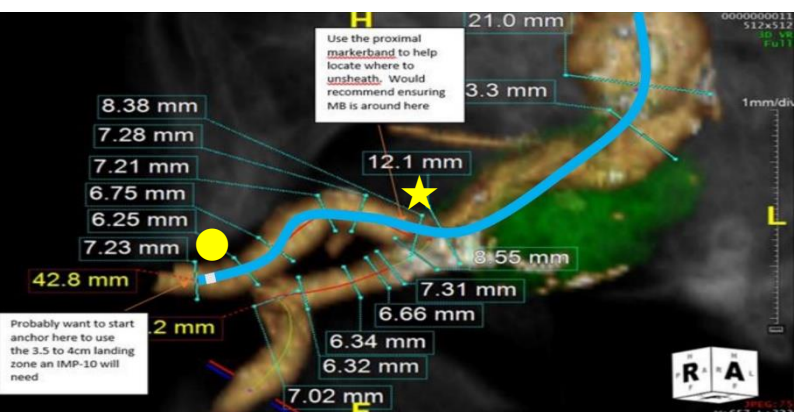


## 適切なサイズ選択について

- ✓ 外-外の計測を推奨いたします。
- ✓ オーバーサイズ選択を強く推奨しますが、オーバーサイズの分、アンカーコイル含めたランディングゾーンは長くなります。

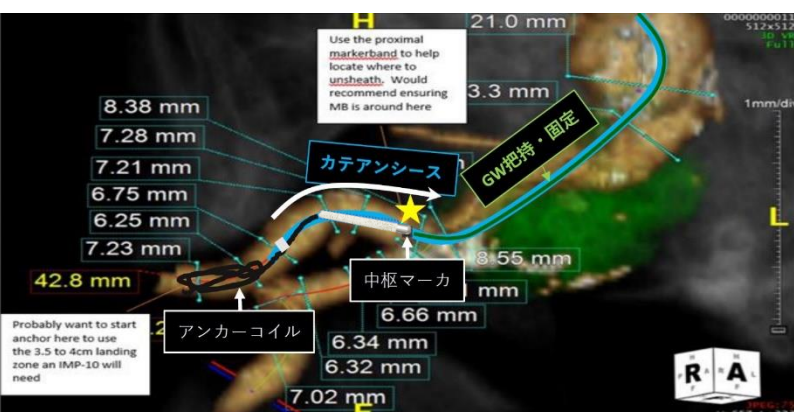


## 適切なカテーテル位置について



※カテーテル先端位置は留置予定位置の先端部[★]から、【2.5cm～4cm】深い位置まで挿入してください。[●部]

※特にオーバーサイズ選択の際は、深めに挿入をお願い致します。  
【最大4cm】



※本品の中枢マーカ部が留置位置[★]に到達したら、アンカーコイル展開途中でもワイヤー押し出し操作を止め、カテーテルアンシースによりフォームを展開してください。

販売名           IMPEDE塞栓プラグ  
承認番号       30100BZX00225000  
クラス分類     IV(高度管理医療機器)  
一般的名称     中心循環系血管内塞栓促進用補綴材  
滅菌方法       放射線滅菌

※改良のため予告なく仕様が変更されることがありますので  
あらかじめご了承ください。

製造販売元



**COSMOTEC**

コスモテック株式会社

住所: 〒113-0033  
東京都文京区本郷2-3-9  
ツインビューお茶の水

TEL:03-5802-3836

製造元



Shape Memory Medical, Inc